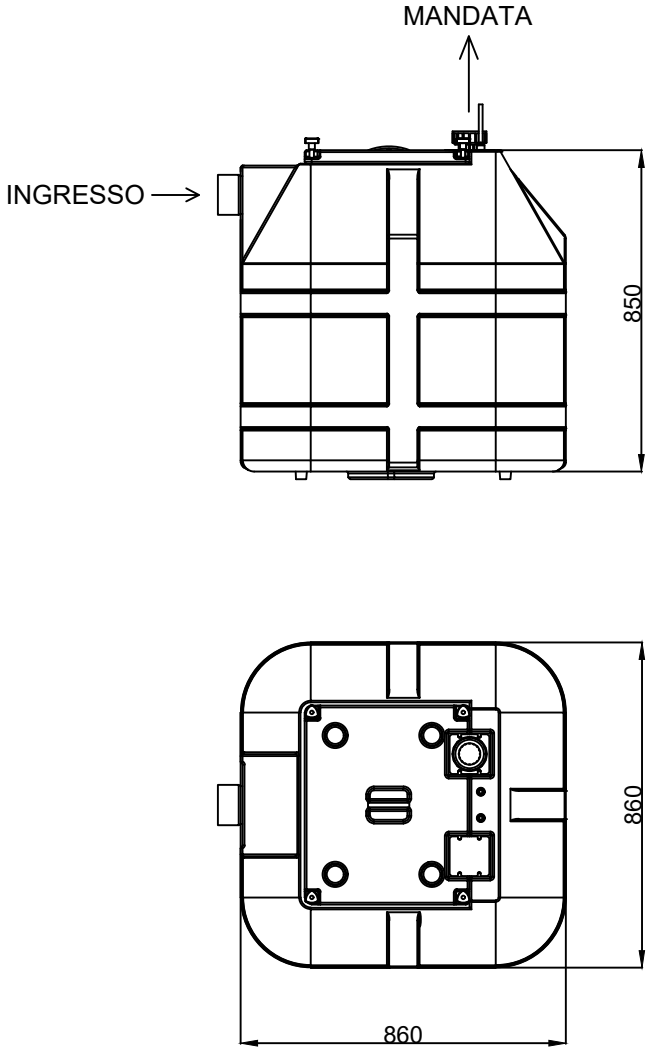




N.B.: vedi scheda "modalità d'interro"



<div><div><div><div>Ufficio tecnico</div><div>Tel. +39 051 6175395 - infotecnico.isea@alixis.com</div><div>www.redi.it - www.alixis.it</div></div></div><div><div></div></div></div>			CATEGORIA PRODOTTO		SCALA		PROPRIETÀ RISERVATA. REDI SI RISERVA IL DIRITTO DI MODIFICARE IL PRESENTE DISEGNO SENZA PREAVVISO.
Stazioni di Sollevamento			1:30				
Cod. Prod.			DATA				
IS04322			2023				
Pratica Family Tipo 500 R1							
N° REV	DATA	NOTE	Dis.	CONTROL.	APPROV.		
A	2023	Schema di massima	U.T.	U.T.	U.T.		
B							
C							