
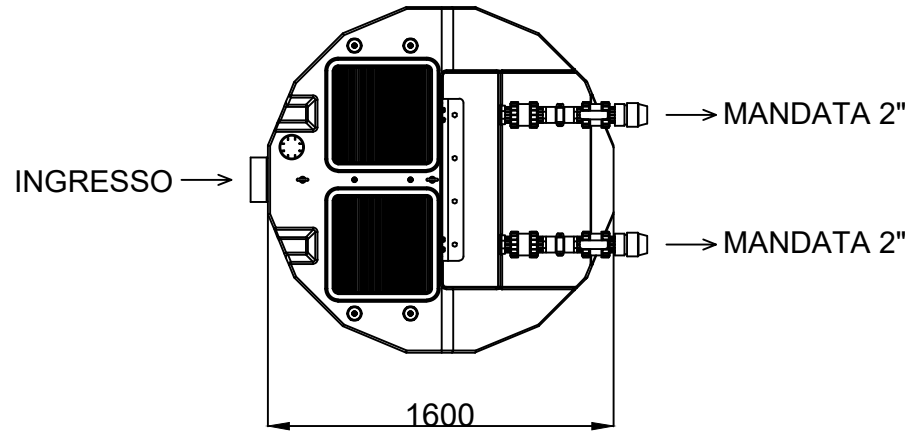
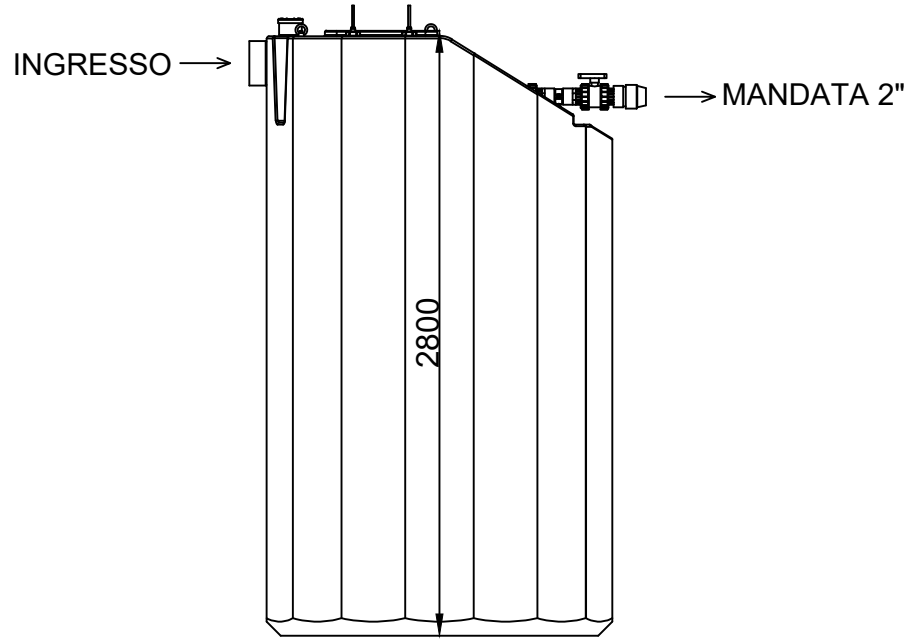


N.B.:

- La disposizione delle valvole può essere orizzontale o verticale
- Vedi scheda "Modalità d'Interro"



N° REV	DATA	NOTE	Dis.	CONTROL.	APPROV.
A	2023	Schema di massima	U.T.	U.T.	U.T.
B					
C					
CATEGORIA PRODOTTO			SCALA	PROPRIETÀ RISERVATA.	
Stazioni di Sollevamento			1:35	REDI SI RISERVA IL	
COD. PROD.			DATA	DIRITTO DI MODIFICARE	
IS04607			2023	IL PRESENTE DISEGNO	
Pratica Public Tipo 5000 E2				SENZA PREAVVISO.	
Ufficio tecnico					
Tel. +39 051 6175395 - infotecnico.isea@alixis.com					
www.redi.it - www.alixis.it					